



Plattenleger/in EFZ

Qualifikationsbereich Berufskennnisse: Fachgespräch

Vertiefungsarbeit über ein Baustellenprojekt aus der Lerndokumentation

Das Baustellenprojekt widerspiegelt das Wissen aus dem Arbeitsalltag. Sie wählen ein Projekt aus der Lerndokumentation und konkretisieren dieses anhand der Vorgaben und der Checkliste für den Qualifikationsbereich Berufskennnisse mündlich (Fachgespräch).

Beispiele für ein Baustellenprojekt: Badumbau, Duschenaufbau bis und mit Plattenbelag, Verlegung von Grossformatplatten, Verlegung von Mosaik oder Zementplatten, Abdichtungen im Nassbereich, Fassadenkeramik, Terrassenverlegung, etc.

Erarbeitung und Termine

Die Erarbeitungsphase gilt bis zum vorgegebenen Abgabetermin, es gilt der Poststempel. Ihren Abgabetermin entnehmen Sie aus der allgemeinen Terminübersicht zum Qualifikationsverfahren.

Präsentation und Gespräch

Sie werden Ihr Projekt mündlich während rund 10 Minuten, gegliedert in eine Einleitung, einen Haupt- und Schlussteil, vorstellen. Anschliessend werden Sie von zwei Fachexperten über Ihr Projekt befragt.

Für das Fachgespräch werden Beispielmateriale wie z.B. Kleber, Plattenmaterial, Abdichtungen usw. in Form von Musteraufbauten, Prospekten oder Bilder erwartet.

Bereiten Sie diese nach der Wahl des Baustellenprojektes frühzeitig vor.

Dauer und Bewertung

Das Fachgespräch dauert 30 Minuten. Bewertet wird Ihr eingereichtes Baustellenprojekt, Ihre Präsentation sowie die Befragung durch die Fachexperten. Die Bewertung erfolgt auf der Grundlage des verbindlichen Beurteilungsbogens.

Die Note des Fachgesprächs wird auf eine ganze oder halbe Note gerundet und ist eine von fünf Positionen im Qualifikationsbereich Berufskennnisse.



Plattenleger/in EFZ

Qualifikationsbereich Berufskennnisse: Fachgespräch

Vorgaben zum Baustellenprojekt

Seitenformat	A4
Schriftart	Arial 12, Zeilenabstand «1.15» Für die Textinhalte Arial 8 Kopfzeile „Name/Vorname, QV 2025“ Fusszeile „Datum/Seitenzahl“
Seitenumfang	Min. 6 Seiten / Max. 10 Seiten für den Textinhalt <u>Ohne:</u> Titelseite, Inhaltsverzeichnis, Bildmaterial, Quellenverzeichnis
Bilder	mindestens 5 Bilder (8 x 6 cm) von der ausgeführten Arbeit
Titelblatt Inhalt	Fachgespräch Plattenleger/in EFZ „Projekttitle“ „Vorname Name“ „aussagekräftiges Bild“ „Berufsfachschule“ Abgabetermin XX.XX.2025
Inhalte	Ihre Lerndokumentation, 1. bis 5. Semester, dient als Hilfsmittel für die Auswahl Ihres Baustellenprojektes. Die Arbeit umfasst ☞ Titelblatt ☞ Inhaltsverzeichnis mit Seitenzahlen ☞ Die Projektgliederung - Beschreibung der auszuführenden Arbeit (Arbeitsumgebung, Zielvorgaben, Auszuführender Auftrag) - Beschreibung der einzelnen Arbeitsschritte - Nennung der benötigten Materialien / Maschinen - selber gezeichnete Konstruktions- und Einteilungszeichnungen (es dürfen Pläne von z.B. Architekturbüros ergänzt werden, diese fließen jedoch nicht in die Bewertung mit ein) ☞ Schlusswort mit Beweggründen für das Projekt ☞ Quellenverzeichnis (z.B. Verweise, Listung der Produkteblätter) ☞ Anhang (z.B. Zeichnungen)
Materialien	Die Beispielmateriale wie z.B. Kleber, Plattenmaterial, Abdichtungen usw. in Form von Musteraufbauten, Prospekten oder Bilder <u>gehören zu den Bewertungskriterien.</u>
Richtlinien	Der Fremdanteil darf 20% der Eigenarbeit nicht übersteigen. Ein Quellenachweis (Text, Bilder, etc.) muss zwingend mitgeliefert werden.
Dossier	Die Arbeiten werden gebunden mit einem transparenten Deck- und festen Rückblatt in doppelter Ausführung abgegeben.
Abgabetermin	Der Abgabetermin ist einzuhalten, es gilt der Poststempel.
Adresse	Ceruniq, QV EFZ, Keramikweg 3, 6252 Dagmersellen




Plattenleger/in EFZ

Qualifikationsbereich Berufskennnisse: Fachgespräch Beispiel Baustellenprojekt


Bsp.: Titelblatt



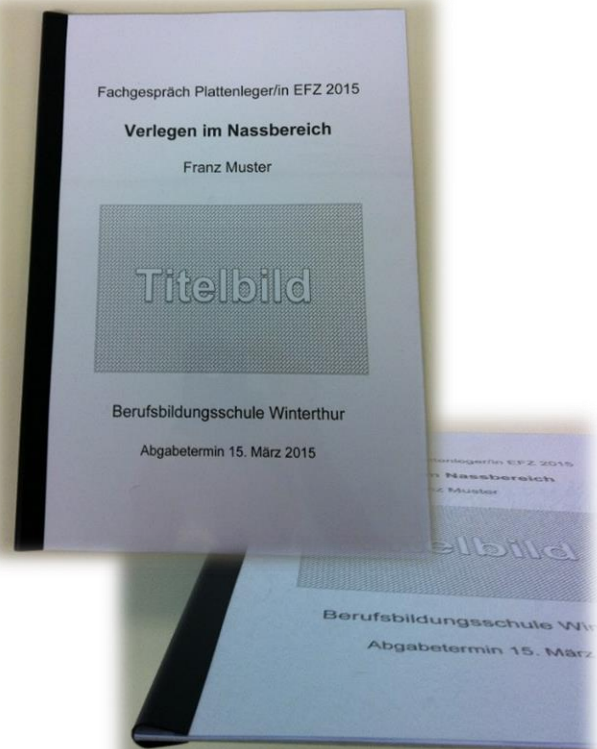
Bsp.: Inhalt



Bsp.: Inhaltsverzeichnis



Bsp.: fertiges Projekt





Plattenleger/in EFZ

Qualifikationsbereich Berufskennnisse: Fachgespräch

Checkliste

Die Liste ist nicht abschliessend und dient ausschliesslich als Hilfsmittel.
Sie können die Liste als Gedankenstütze ergänzen.

Zeichnungen: Ist die Zeichnung detailvermasst?	<input type="checkbox"/>
Zeichnungen: Ist der Grundriss zum Baustellenprojekt vorhanden?	<input type="checkbox"/>
Zeichnungen: Sind die Ansichten zum Baustellenprojekt vorhanden?	<input type="checkbox"/>
Zeichnungen: Ist eine Detailzeichnung vorhanden?	<input type="checkbox"/>
Ist ein Materialbeschrieb vorhanden?	<input type="checkbox"/>
Sind diverse Anschauungsbilder inklusive den Detailbildern vorhanden?	<input type="checkbox"/>
Liegen die Produkte zum Baustellenprojekt vor?	<input type="checkbox"/>
Sind die Vorgaben zum Projekt berücksichtigt?	<input type="checkbox"/>
	<input type="checkbox"/>
	<input type="checkbox"/>
	<input type="checkbox"/>
	<input type="checkbox"/>
	<input type="checkbox"/>
	<input type="checkbox"/>
	<input type="checkbox"/>
	<input type="checkbox"/>
	<input type="checkbox"/>
	<input type="checkbox"/>
	<input type="checkbox"/>
	<input type="checkbox"/>
	<input type="checkbox"/>
	<input type="checkbox"/>
	<input type="checkbox"/>
	<input type="checkbox"/>
	<input type="checkbox"/>
	<input type="checkbox"/>
	<input type="checkbox"/>